


GRUPO EMPRESARIAL P&P S.A.S.  
 NIT: 900.170.425-1  
**ESTADO DE SITUACION FINANCIERA**  
**A DICIEMBRE 31 DE LOS PERIODOS DE 2019 Y 2018**  
 Expresado en pesos (\$) Col

Vigilado Supersalud

Activo	Notas	2019	2018
<b>Activo corriente</b>			
Efectivo y Equivalentes al Efectivo	5	239.682.799	2.190.427.586
Cuentas corrientes comerciales y otras cuentas por cobrar	6	1.726.877.216	1.766.200.480
Activos por impuestos corrientes	7	506.657.000	775.863.080
Otros Activos No Financieros	8	10.830.324.478	6.596.148.221
<b>Total del Activo corriente</b>		<b>13.303.541.493</b>	<b>11.328.639.367</b>
<b>Activo no corriente</b>			
Propiedades, Planta y Equipo	9	16.077.021.176	15.707.716.073
Activos Intangibles distintos a la Plusvalía	10	20.446.278	21.923.658
Otros Activos Financieros no corrientes	11	4.437.029.101	4.657.547.638
Activo por Impuesto Diferido	16	73.476.160	-
<b>Total del activo no corriente</b>		<b>20.607.972.715</b>	<b>20.387.187.369</b>
<b>Total de activo</b>		<b>33.911.514.209</b>	<b>31.715.826.736</b>
<b>Patrimonio y pasivo</b>			
<b>Pasivo</b>			
<b>Pasivo corriente</b>			
Obligaciones Financieras	12	1.433.732.356	1.076.365.901
Cuentas por pagar comerciales y otras cuentas por pagar	13	2.356.965.394	1.830.059.020
Pasivos por Impuestos corrientes	15	1.037.206.000	1.889.794.920
Pasivos corrientes por beneficios a los empleados	17	872.007.758	783.079.341
Otros pasivos financieros corrientes	14	3.015.208.051	2.104.599.744
<b>Total del Pasivo corriente</b>		<b>8.715.119.559</b>	<b>7.683.898.926</b>
<b>Pasivo no corriente</b>			
Obligaciones Financieras	12	6.076.704.460	5.204.202.071
Pasivo por impuestos diferidos	16	1.333.767.702	1.324.913.014
<b>Total del pasivo no corriente</b>		<b>7.410.472.162</b>	<b>6.529.115.085</b>
<b>Total del pasivo</b>		<b>16.125.591.721</b>	<b>14.213.014.011</b>
<b>Patrimonio</b>			
Capital Suscrito y pagado	18	3.000.000.000	3.000.000.000
Reserva Legal	19	243.725.477	112.279.556
Reserva para Capitalizaciones Futuras		430.394.818	430.394.818
Utilidad del Ejercicio		1.633.109.764	1.314.458.217
Resultados de ejercicios anteriores		1.696.560.625	1.863.548.330
Ganancias por ajustes ESFA Niif Pymes		10.782.131.804	10.782.131.804
<b>Total del Patrimonio</b>		<b>17.785.922.488</b>	<b>17.502.812.725</b>
<b>Total del patrimonio y del pasivo</b>		<b>33.911.514.209</b>	<b>31.715.826.736</b>

  
**ILSEÑ OLIVA PUERTO MORALES**  
 Representante Legal

  
**SANDRA MILENA BOLAÑOS PINILLA**  
 Contadora  
 TP-194231-T

  
**EDGAR MAXIMINO LEON GONZALEZ**  
 Revisor Fiscal  
 TP-16564-T

Las Notas Adjuntas son parte Integral de los Estados Financieros


Los Suscritos Representante Legal y Contador Público, certificamos que hemos verificado previamente las afirmaciones contenidas en estos Estados Financieros y que los mismos han sido preparados a partir de los libros de contabilidad


GRUPO EMPRESARIAL P&P S.A.S.  
 NIT: 900.170.425-1  
**ESTADO DE RESULTADOS**  
**A DICIEMBRE 31 DE LOS PERIODOS DE 2019 Y 2018**  
 Expresado en pesos (\$) Col

Vigilado Supersalud

	Notas	2019	2018
Ingresos de actividades ordinarias	20	24.927.155.935	23.329.360.765
Costo de ventas	21	4.150.054.223	3.283.716.408
<b>Ganancia bruta</b>		<b>20.777.101.712</b>	<b>20.045.644.357</b>
Otros ingresos	22	405.712.996	143.844.770
Gastos de administración	23	5.443.922.054	5.485.738.060
Gastos de ventas y distribución	24	11.467.058.619	9.550.781.561
Otros gastos	25	215.647.539	55.640.966
Gastos financieros	25	1.314.409.204	1.121.320.235
<b>Ganancia antes de impuestos</b>		<b>2.741.777.292</b>	<b>3.976.008.303</b>
Gasto por Impuesto a la Renta		1.173.289.000	1.369.503.000
Impuesto Diferido	-	64.621.472	1.292.047.087
<b>Ganancia del período</b>		<b>1.633.109.764</b>	<b>1.314.458.217</b>

  
**ILSEN OLIVA PUERTO MORALES**  
 Representante Legal

  
**SANDRA MILENA BOLAÑOS PINILLA**  
 Contadora  
 TP-194231-T

  
**EDGAR MAXIMINO LEÓN GONZALEZ**  
 Revisor Fiscal  
 TP-16564-T

Las Notas Adjuntas son parte Integral de los Estados Financieros

Los Suscritos Representante Legal y Contador Público, certificamos que hemos verificado previamente las afirmaciones contenidas en estos Estados Financieros y que los mismos han sido preparados a partir de los libros de contabilidad

GRUPO EMPRESARIAL P&P S.A.S.  
 NIT: 900.170.425-1  
 ESTADO DE CAMBIO EN EL PATRIMONIO  
 A DICIEMBRE 31 DE LOS PERIODOS DE 2019 Y 2018  
 Expresado en pesos (\$) Col

Vigilado Supersalud

CONCEPTO	DICIEMBRE 31 2018	AUMENTO	DISMINUCION	DICIEMBRE 31 2019
Capital Suscrito y pagado	3.000.000.000	-	-	3.000.000.000
Reserva Legal	112.279.556	131.445.921	-	243.725.477
Reserva para Capitalizaciones Futuras	430.394.818			430.394.818
Utilidad del Ejercicio	1.314.458.217	1.633.109.764	1.314.458.217	1.633.109.764
Resultados de ejercicios anteriores	1.863.548.330	1.314.458.217	1.481.445.921	1.696.560.625
Ganancias por ajustes ESFA Niif Pymes	10.782.131.804	-	-	10.782.131.804
<b>TOTAL PATRIMONIO</b>	<b>17.502.812.725</b>	<b>3.079.013.901</b>	<b>2.795.904.138</b>	<b>17.785.922.488</b>

  
**ILSEÑ OLIVA PUERTO MORALES**  
 Representante Legal

  
**SANDRA MILENA BOLAÑOS PINILLA**  
 Contadora  
 TP-194231-T

  
**EDGAR MAXIMINO LEON GONZALEZ**  
 Revisor Fiscal  
 TP-16564-T

Las Notas Adjuntas son parte Integral de los Estados Financieros

Los Suscritos Representante Legal y Contador Público, certificamos que hemos verificado previamente las afirmaciones contenidas en estos Estados Financieros y que los mismos han sido preparados a partir de los libros de contabilidad

**GRUPO EMPRESARIAL P&P S.A.S.**  
**NIT: 900.170.425-1**  
**ESTADO DE FLUJOS DE EFECTIVO**  
**A DICIEMBRE 31 DE LOS PERIODOS DE 2019 Y 2018**  
**Expresado en pesos (\$) Col**

Vigilado Supersalud

**ESTADO DE FLUJOS DE EFECTIVO**

	31 DE DICIEMBRE 2019	31 DE DICIEMBRE 2018
Flujo de efectivo proveniente de las Actividades de operación:		
Ganancia o pérdida del periodo	<u>1.633.109.764</u>	<u>1.314.458.217</u>
Partidas que no afectan el efectivo		
Ajuste para conciliar la ganancia neta y el efectivo provisto por las operaciones:		
Depreciación de Propiedad Planta y Equipo	630.890.909	639.471.492
Amortizaciones	1.477.380	1.354.265
Impuesto Diferido	- 64.621.472	1.292.047.087
<b>Efectivo generado en operación</b>	<u><b>2.200.856.581</b></u>	<u><b>3.247.331.060</b></u>
Cambios en Partidas Operacionales:		
(Disminución) Cuentas corrientes comerciales y otras cuentas por cobrar	259.841.801	- 4.701.023.317
(Disminución) Activos por impuestos corrientes	269.206.080	- 722.062.749
(Aumento) Otros Activos No Financieros	- 4.234.176.257	- 257.716.476
(Disminución) Cuentas por pagar comerciales y otras cuentas por pagar	526.906.374	- 214.565.216
(Aumentos) Pasivos por Impuestos corrientes	- 852.588.920	1.728.364.046
(Disminución) Pasivos corrientes por beneficios a los empleados	88.928.417	155.690.097
(Aumento) Otros pasivos no financieros corrientes	910.608.307	1.061.835.298
<b>Flujo de Efectivo Neto en Actividades de operación</b>	<u><b>- 3.031.274.199</b></u>	<u><b>- 2.949.478.317</b></u>
	<u><b>- 830.417.618</b></u>	<u><b>297.852.743</b></u>
Actividades de inversión:		
Compra y Mejoras en Propiedad planta y equipo	- 1.000.196.012	- 805.109.291
<b>Flujo de Efectivo Neto en Actividades de Inversión</b>	<u><b>- 1.000.196.012</b></u>	<u><b>- 805.109.291</b></u>
Actividades de Financiación:		
Aumento (Disminución) Obligaciones Financieras	1.229.868.842	3.098.873.771
Distribucion de Dividendos	- 1.350.000.000	- 1.400.000.000
<b>Flujo de Efectivo Neto en Actividades de Financiación</b>	<u><b>- 120.131.158</b></u>	<u><b>1.698.873.771</b></u>
<b>(Disminución) Aumento neto en efectivo</b>	<u><b>- 1.950.744.788</b></u>	<u><b>1.191.617.223</b></u>
<b>Efectivo Año Anterior</b>	2.190.427.587	998.810.364
<b>Efectivo al final del año</b>	<u><b>239.682.799</b></u>	<u><b>2.190.427.587</b></u>

  
**ILSEÑ OLIVA PUERTO MORALES**  
 Representante Legal

  
**SANDRA MILEVA BOLAÑOS PINILLA**  
 Contadora  
 TP-194231-T

  
**EDGAR MAXIMINO LEON GONZALEZ**  
 Revisor Fiscal  
 TP-16564-T

Las Notas Adjuntas son parte Integral de los Estados Financieros

Los Suscritos Representante Legal y Contador Público, certificamos que hemos verificado previamente las afirmaciones contenidas en estos Estados Financieros y que los mismos han sido preparados a partir de los libros de contabilidad